

20
16

AÑO de la
PRODUCTIVIDAD

COMPETENCIA Y CRECIMIENTO

Día de la Libre Competencia 2016

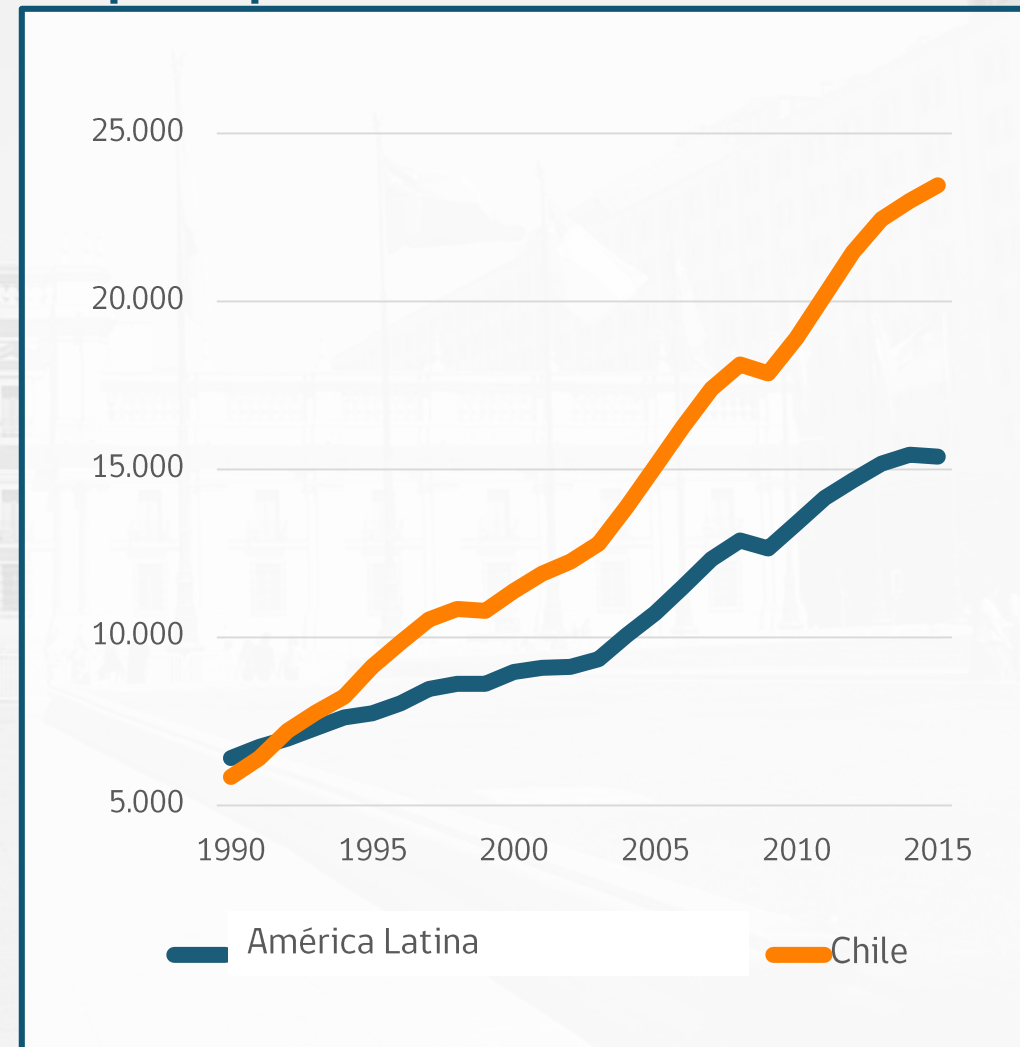


LUIS FELIPE CÉSPEDES

Ministro de Economía, Fomento y Turismo, Gobierno de Chile / Noviembre 2016

Desde el retorno a la democracia, **experimentamos un crecimiento económico sostenido, reduciendo en más de un 40% nuestra brecha de ingreso** frente a EE.UU.

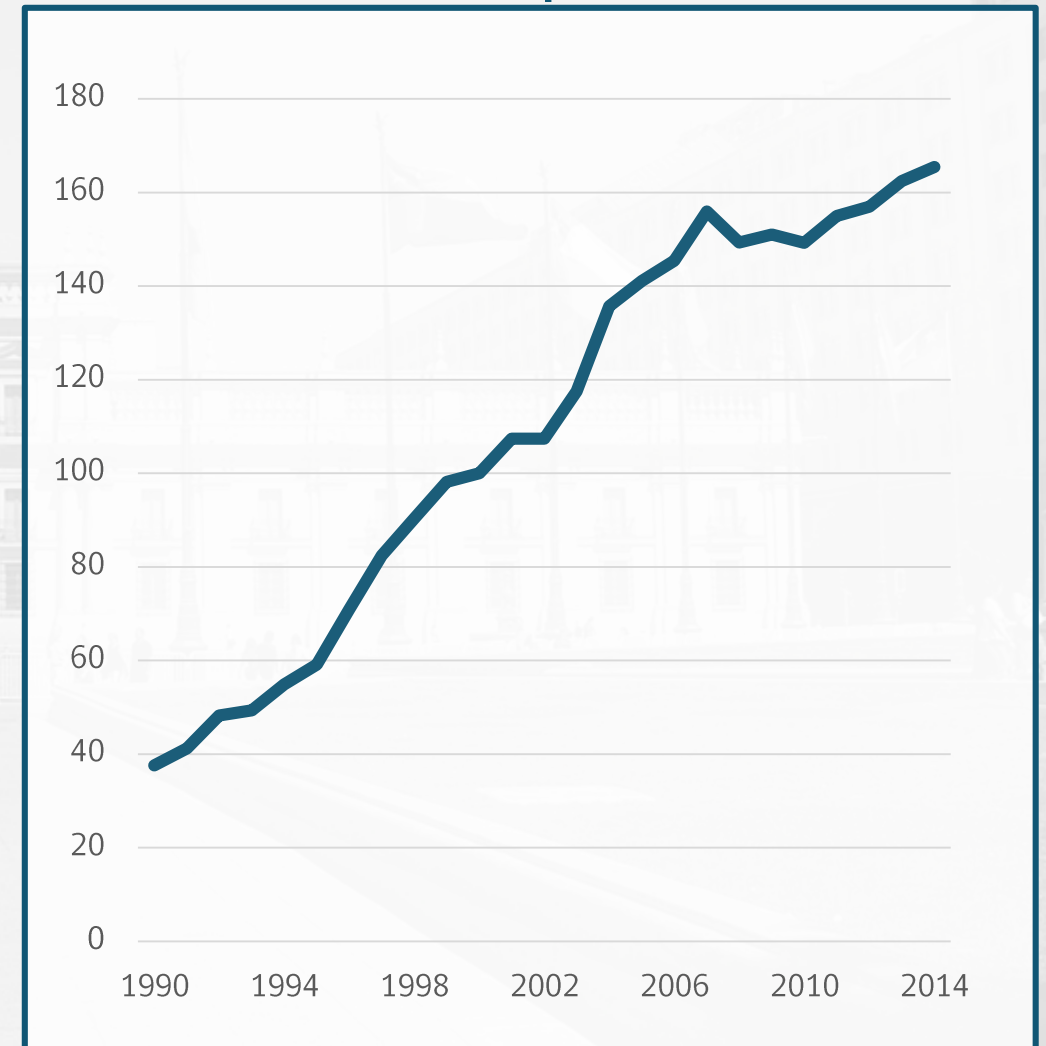
PIB per capita (PPPC US\$ corrientes)



El gran shock competitivo en Chile: la apertura comercial

- La apertura comercial representó un fuerte aumento de la competencia para las firmas nacionales.
- Un grupo de industrias locales incrementaron su productividad y fueron capaces de insertarse en los mercados internacionales.

Índice del volumen de exportaciones (2000 = 100)



¿Cómo puede afectar la competencia al crecimiento?

Efecto “directo”

Incentivos a innovar:

El crecimiento de largo plazo requiere aumentos sostenidos de la productividad.

El efecto sobre el crecimiento sostenido debe ser a través de los **incentivos a innovar**.



¿Cómo puede afectar la competencia al crecimiento?

Efecto “directo”

Incentivos a innovar:

El crecimiento de largo plazo requiere aumentos sostenidos de la productividad.

El efecto sobre el crecimiento sostenido debe ser a través de los **incentivos a innovar**.

En Chile la experiencia indica que:

Industrias abiertas a la competencia **innovan** (vinos, etc.).

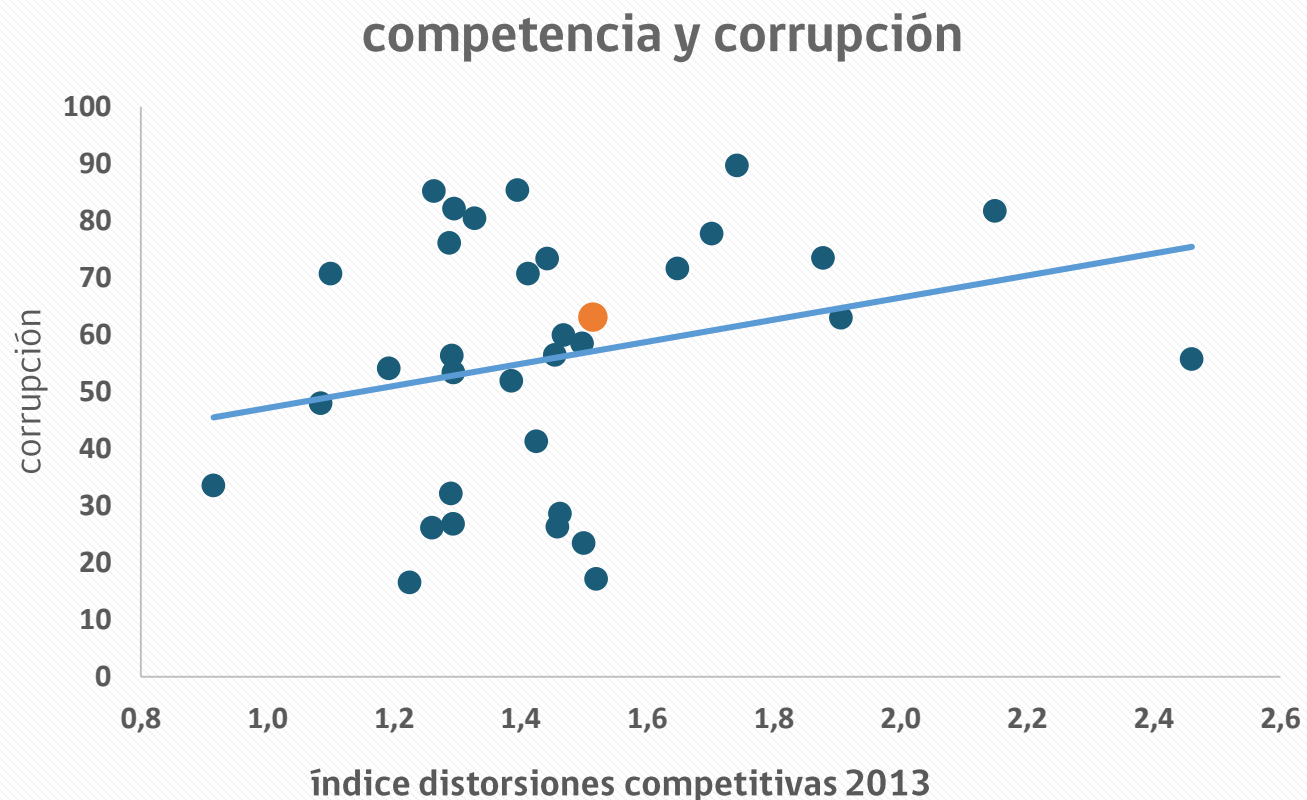
Industrias menos competitivas exhiben bajos niveles de innovación.

¿Cómo puede afectar la competencia al crecimiento?

Efectos indirectos

“Economía política”

- Falta de competencia genera rentas.
- *Rent-seeking* y captura perjudican el crecimiento.
- Efectos se retroalimentan.



¿Cómo puede afectar la competencia al crecimiento?

Efecto “directo”

“Economía política”

- Falta de competencia genera rentas.
- *Rent-seeking* y captura perjudican el crecimiento.
- Efectos se retroalimentan.

En Chile la experiencia indica que:

**Licitación cuotas de pesca
vs. entrega de derechos a
incumbentes**



Compromiso absoluto del Gobierno con la competencia

Diferencia entre ser pro-mercado y pro-empresa.

Mejorando derechos de los consumidores.



Nuestras políticas
públicas promueven la
COMPETENCIA

- ✓ Fortalecen la institucionalidad
- ✓ Mejoran regulación de los mercados
- ✓ Democratizan el emprendimiento y oportunidades para innovar



Fortaleciendo la institucionalidad

Reformas políticas que apuntan a **generar mayor competencia**

- Competencia genera ambiente propicio para la formulación de leyes y regulaciones.
- Ley electoral y de partidos políticos incrementa competencia política.

**Leyes de Probidad
y Transparencia**



Fortaleciendo la institucionalidad

Tenemos una nueva Ley que **fortalece la Libre Competencia**

Chile hoy cuenta con un **marco institucional de clase mundial** para combatir la colusión

- Criminalización de la colusión
- Multas efectivamente disuasivas
- Revisión de fusiones
- Facultad de llevar a cabo estudios de mercados

Desafío: Seguir fortaleciendo mercados

Perfeccionada la institucionalidad, corresponde mejorar regulaciones específicas.

Las **mejoras regulatorias** en los mercados nos permiten contar con **industrias dinámicas**, en donde la **generación de ideas es constante**.

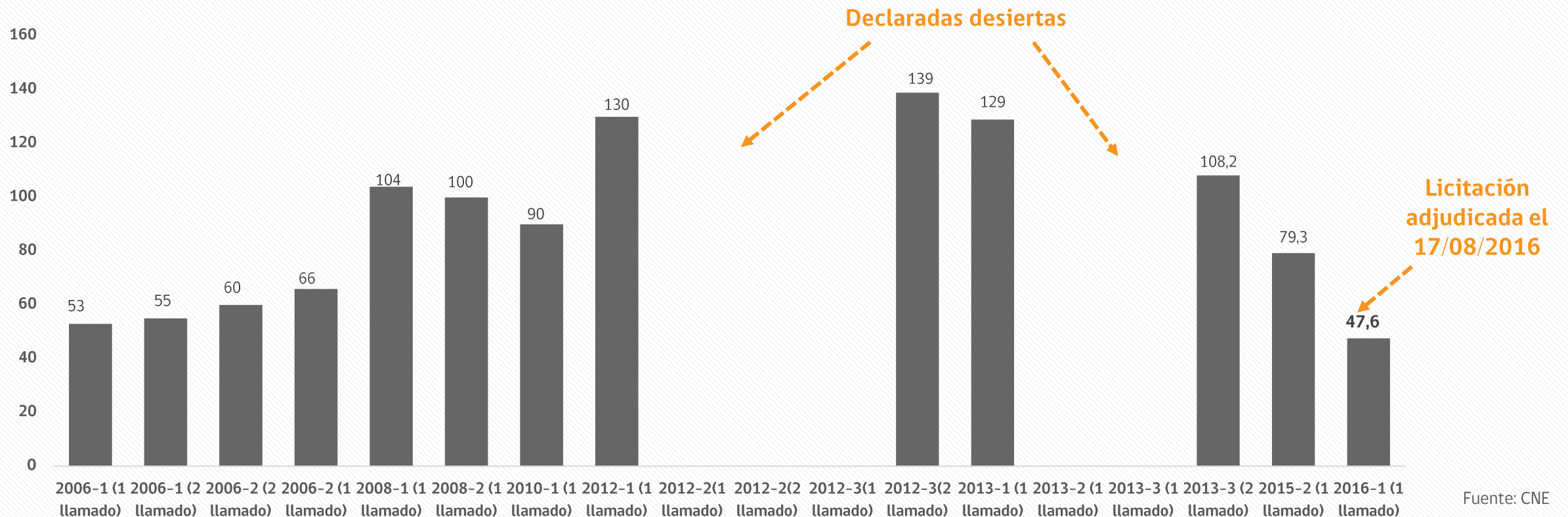
Representan un **desafío continuo**, mercado a mercado.



Mejores mercados

Mejoras regulatorias han permitido **reducir significativamente** los precios de la energía.

Precio Medio de Adjudicación de Energía (US/Mwh)



Mejores mercados

Políticas para incentivar
compromisos de pago



Establecimiento de un plazo **máximo de 8 días**
para el acuse de recibo de la mercadería.

PROYECTO DE LEY APROBADO

*“Bolsa de Productos ve ahorro de US\$
165 millones en costo de financiamiento
en facturas para pymes”*

El Mercurio, 12 de Septiembre de 2016

Mejores mercados

Informe de
Productividad y
Calidad Regulatoria,
para que la **mejora
regulatoria sea una
práctica constante**

Anuncio de la
Presidenta Bachelet en
discurso de 21 de mayo



Para activar círculo virtuoso
entre **competencia** y
crecimiento, debemos
fortalecer la **innovación** y el
emprendimiento



A pesar de que el talento se distribuye de manera uniforme, las **oportunidades se encuentran concentradas**

Chile

6% directoras mujeres en sociedades anónimas abiertas (svs 2016)

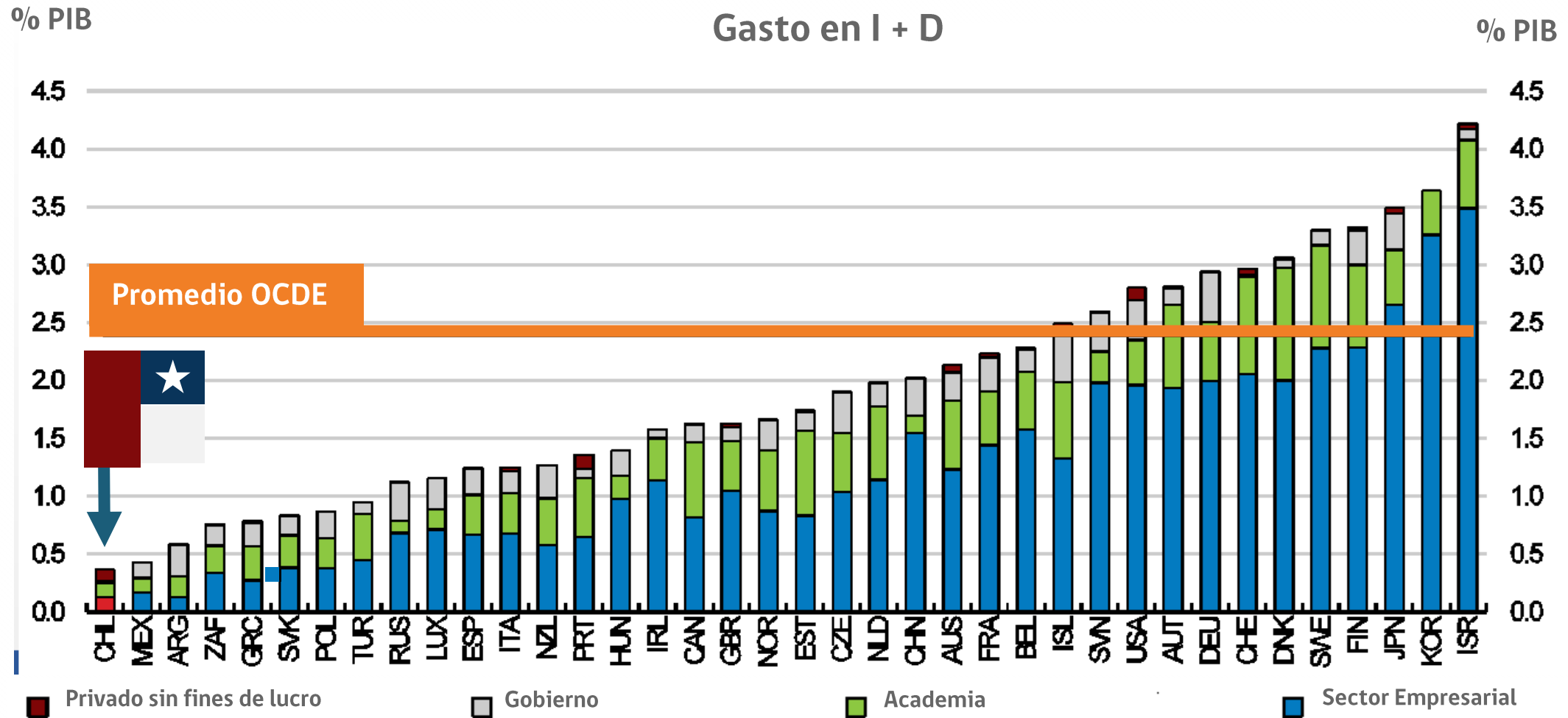
Del TOP 20 empresas del IPSA **ninguna tiene menos de 25 años**

Colegios privados de elite **concentran a la mayoría** de los gerentes de las empresas (Zimmerman 2013, University of Chicago)

Democratizar emprendimiento e innovación

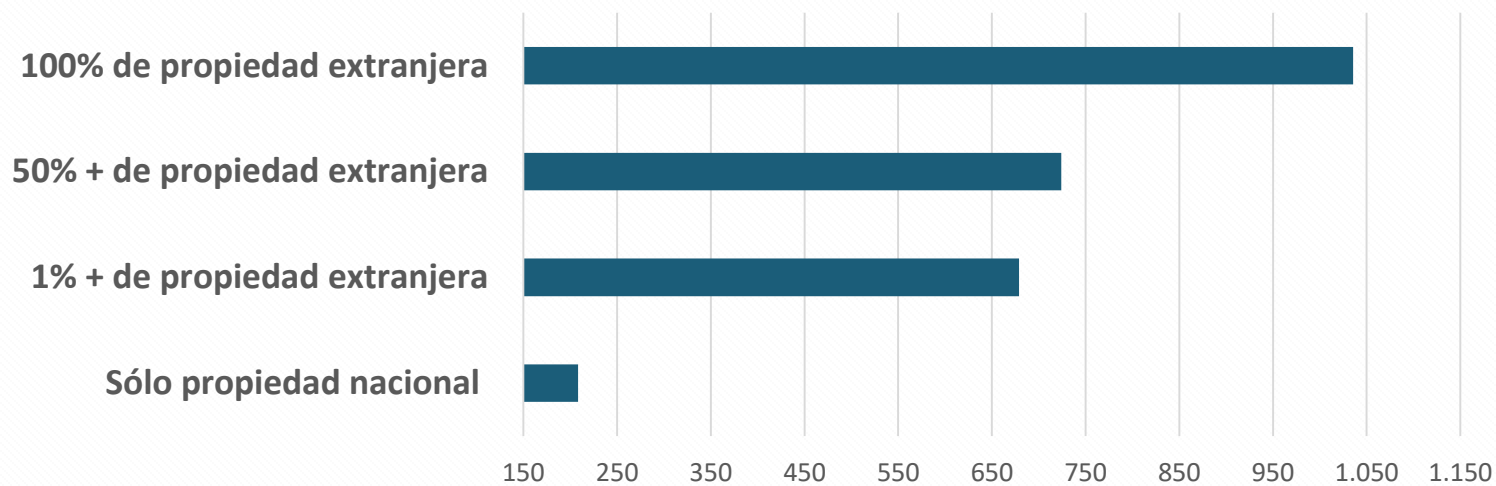


Tenemos una de las inversiones privadas más bajas en I+D





Gasto medio en I+D por tipo de empresa en Chile (\$MM)



Empresas de propiedad extranjera en Chile invierten 5 veces más en I+D que las de propiedad nacional

Hoy vamos por **buen camino**, los resultados lo muestran

Somos uno de los **líderes mundiales** en **aceleración**, en **ecosistema emprendedor** y de **emprendimiento social**

GLOBAL
ACCELERATOR

REPORT 2015

#2

del mundo en
inversión total
(US\$15,096,929)

#5

a nivel mundial en
número de start
up aceleradas



#1

en Latinoamérica en
ecosistema de apoyo al
emprendimiento



THOMSON REUTERS
FOUNDATION

#6

en el mundo en
ecosistemas de apoyo al
emprendimiento social

20
16

AÑO de la
PRODUCTIVIDAD

COMPETENCIA Y CRECIMIENTO

Día de la Libre Competencia 2016



LUIS FELIPE CÉSPEDES

Ministro de Economía, Fomento y Turismo, Gobierno de Chile / Noviembre 2016